



ФЕДЕРАЛЬНАЯ СЛУЖБА  
ГОСУДАРСТВЕННОЙ СТАТИСТИКИ

# Оперативные данные по индексу промышленного производства Липецкой области



январь-февраль 2022 года



ФЕДЕРАЛЬНАЯ СЛУЖБА  
ГОСУДАРСТВЕННОЙ СТАТИСТИКИ

# Оперативные данные по индексу промышленного производства

Липецкой области

январь-февраль 2022 года

**01** ИНДЕКС ПРОМЫШЛЕННОГО ПРОИЗВОДСТВА

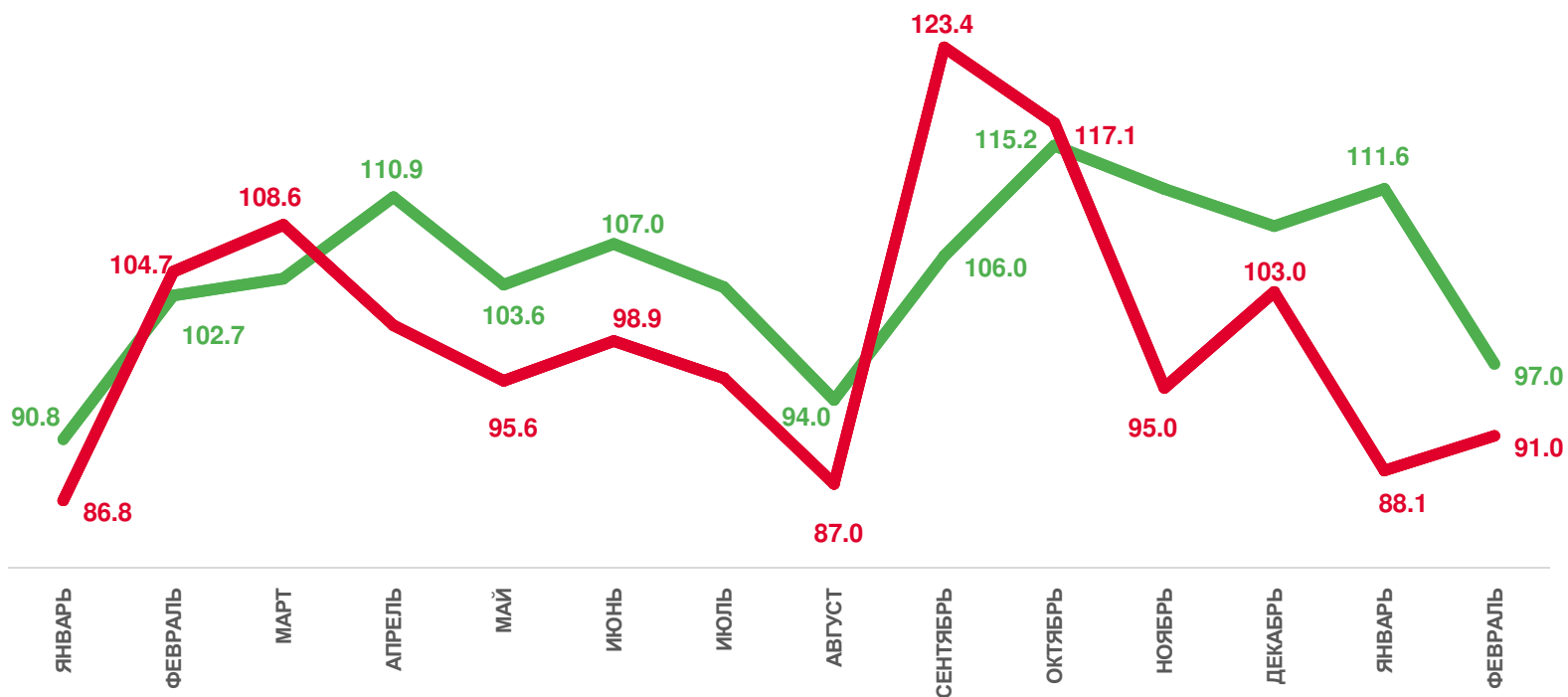
**02** ИНДЕКСЫ ПРОМЫШЛЕННОГО ПРОИЗВОДСТВА  
ПО ОСНОВНЫМ ВИДАМ ДЕЯТЕЛЬНОСТИ

\* Ежемесячные данные оперативной статистики.





# ИНДЕКС ПРОМЫШЛЕННОГО ПРОИЗВОДСТВА



**91,0 %**

ФЕВРАЛЬ 2022 г.  
К ЯНВАРЮ 2022 г.

**97,0 %**

ФЕВРАЛЬ 2022 г.  
К ФЕВРАЛЮ 2021 г.



Отчетный месяц к  
предыдущему месяцу, %



Отчетный месяц к соответствующему месяцу  
предыдущего года, %





# ИНДЕКСЫ ПРОМЫШЛЕННОГО ПРОИЗВОДСТВА ПО ОСНОВНЫМ ВИДАМ ДЕЯТЕЛЬНОСТИ

ФЕВРАЛЬ 2022 г. К ЯНВАРЮ 2022 г.,%



Обрабатывающие производства **91,1 %**

Виды деятельности с наибольшими и наименьшими значениями



**89,8 %**

Добыча полезных ископаемых



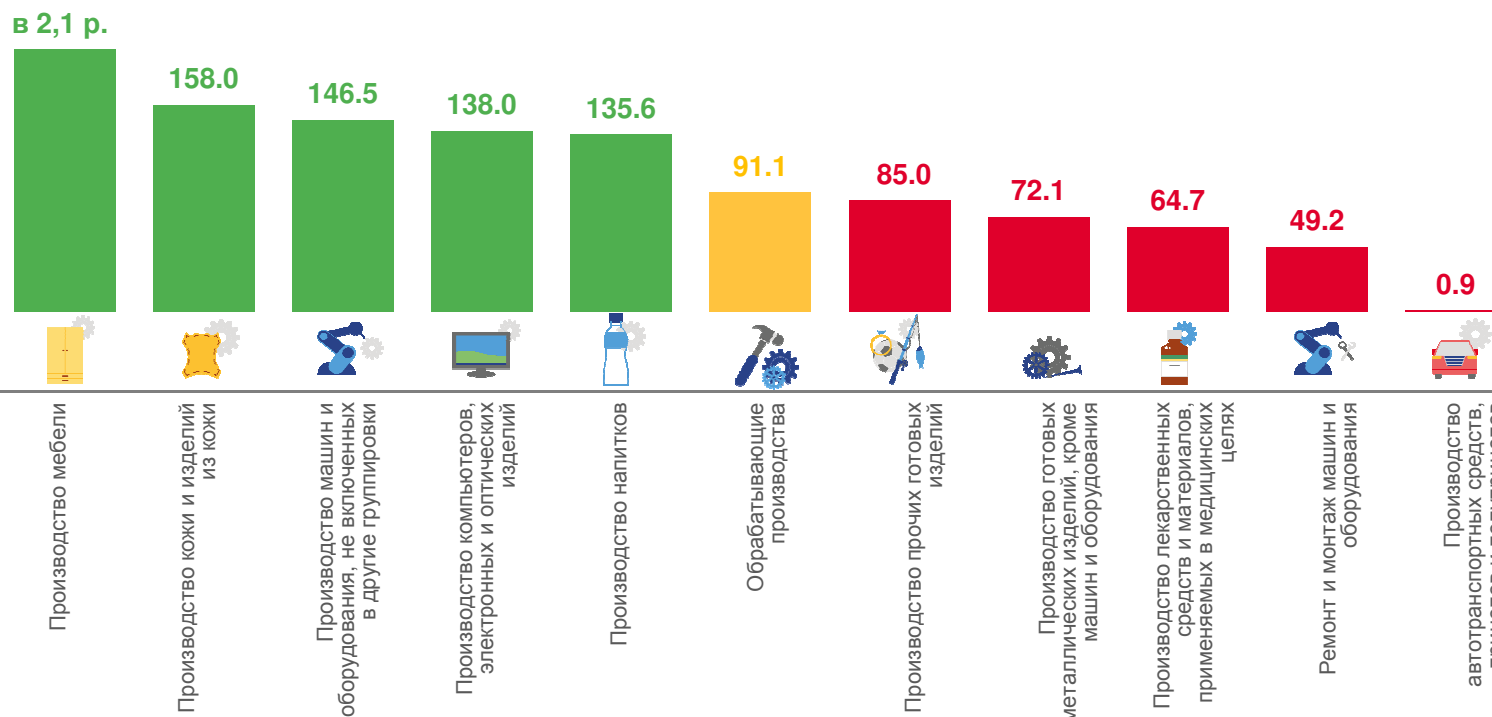
**83,8 %**

Обеспечение электрической энергией, газом и паром; кондиционирование воздуха



**119,3 %**

Водоснабжение; водоотведение, организация сбора и утилизации отходов, деятельность по ликвидации загрязнений



■ февраль 2022 г. к январю 2022 г.,%



# ИНДЕКСЫ ПРОМЫШЛЕННОГО ПРОИЗВОДСТВА ПО ОСНОВНЫМ ВИДАМ ДЕЯТЕЛЬНОСТИ

ФЕВРАЛЬ 2022 г. К ФЕВРАЛЮ 2021 г.,%



Обрабатывающие производства **96,9 %**



**99,3 %**

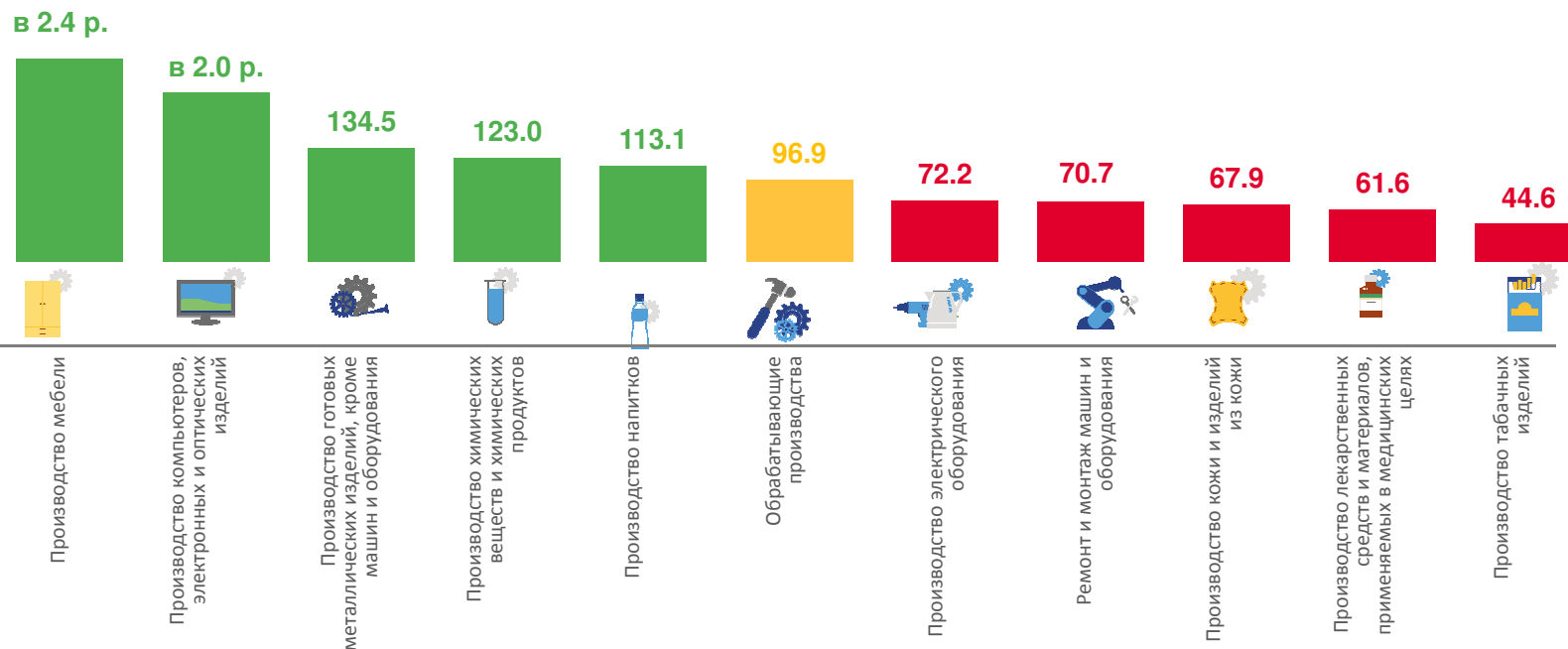
Добыча полезных ископаемых



**90,6 %**

Обеспечение электрической энергией, газом и паром; кондиционирование воздуха

Виды деятельности с наибольшими и наименьшими значениями



**107,0 %**

Водоснабжение; водоотведение, организация сбора и утилизации отходов, деятельность по ликвидации загрязнений

■ февраль 2022 г. к февралю 2021 г.,%